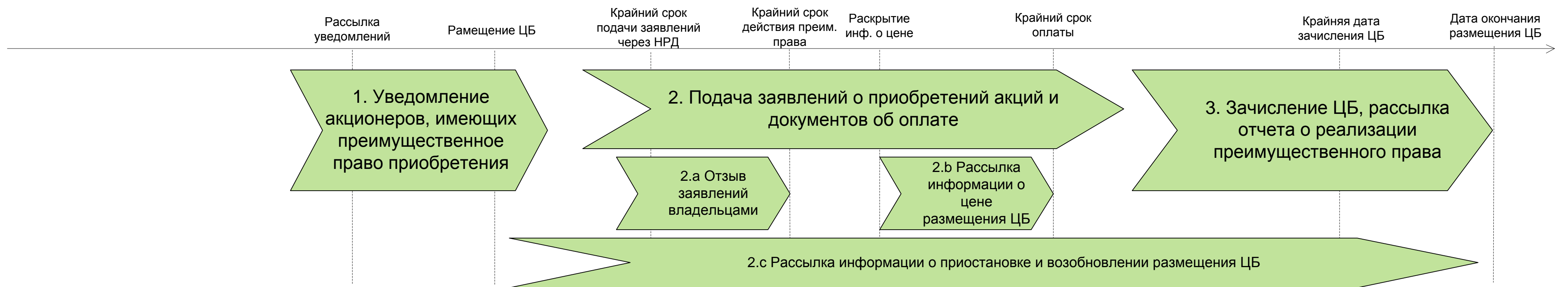


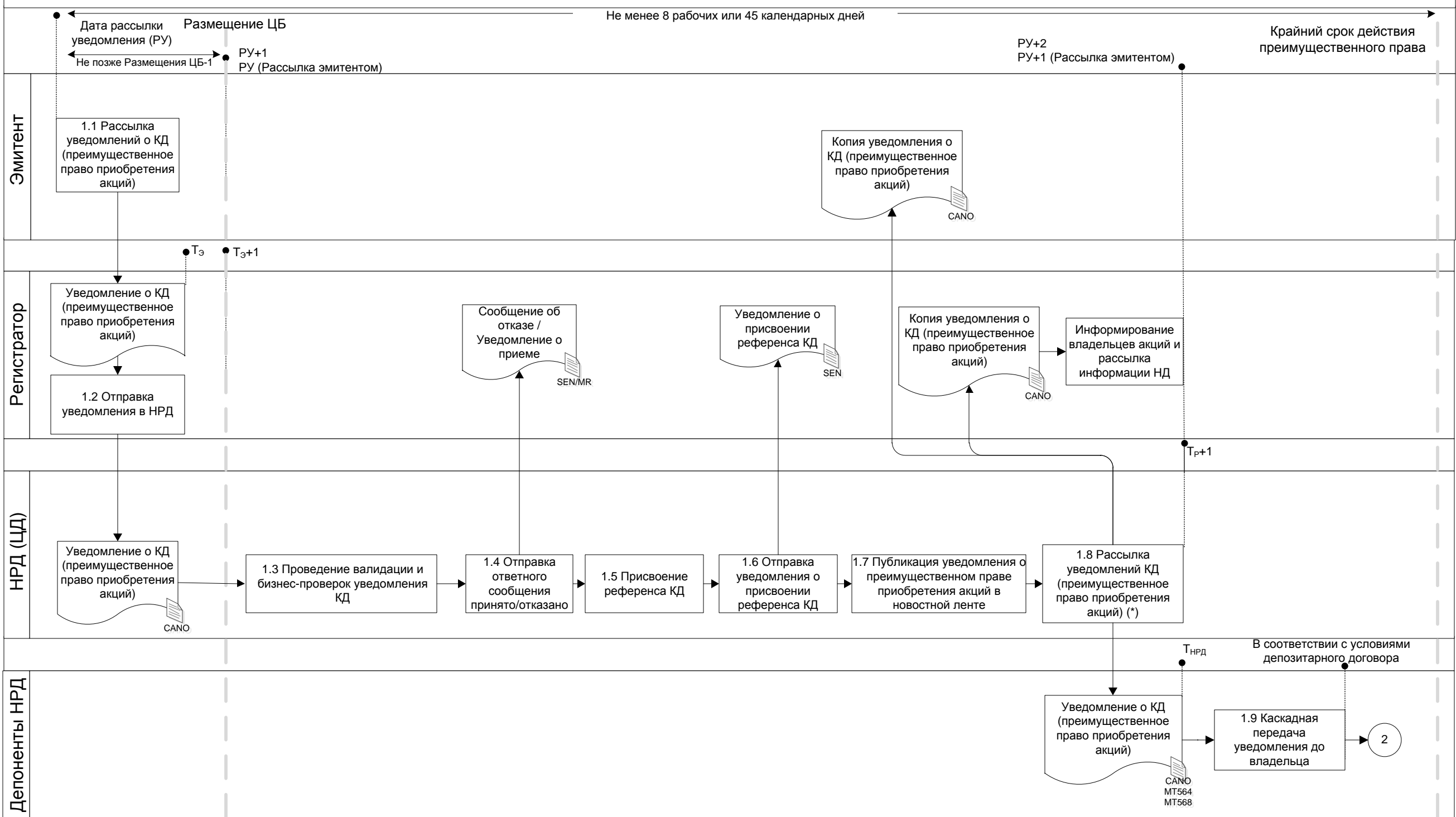
Процесс: Преимущественное право приобретения акций (PRIO)

S Поставщик	I Входы	P Процесс	O Выходы	C Клиенты
Эмитент	Уведомление о преимущественном праве	<p>Основными этапами процесса являются (см. диаграмму «Схема процесса» ниже):</p> <ol style="list-style-type: none"> 1. Уведомление акционеров, имеющих преимущественное право приобретения 2. Подача заявлений о приобретений акций и документов об оплате <ol style="list-style-type: none"> 2.a. Отзыв заявлений владельцами 2.b. Рассылка информации о цене размещения ЦБ 3. Зачисление ЦБ на счета владельцев 4. Рассылка отчета о реализации преимущественного права 	Отказ в приеме заявления Подтверждение зачисления ЦБ	Владельцы ЦБ

Схема процесса

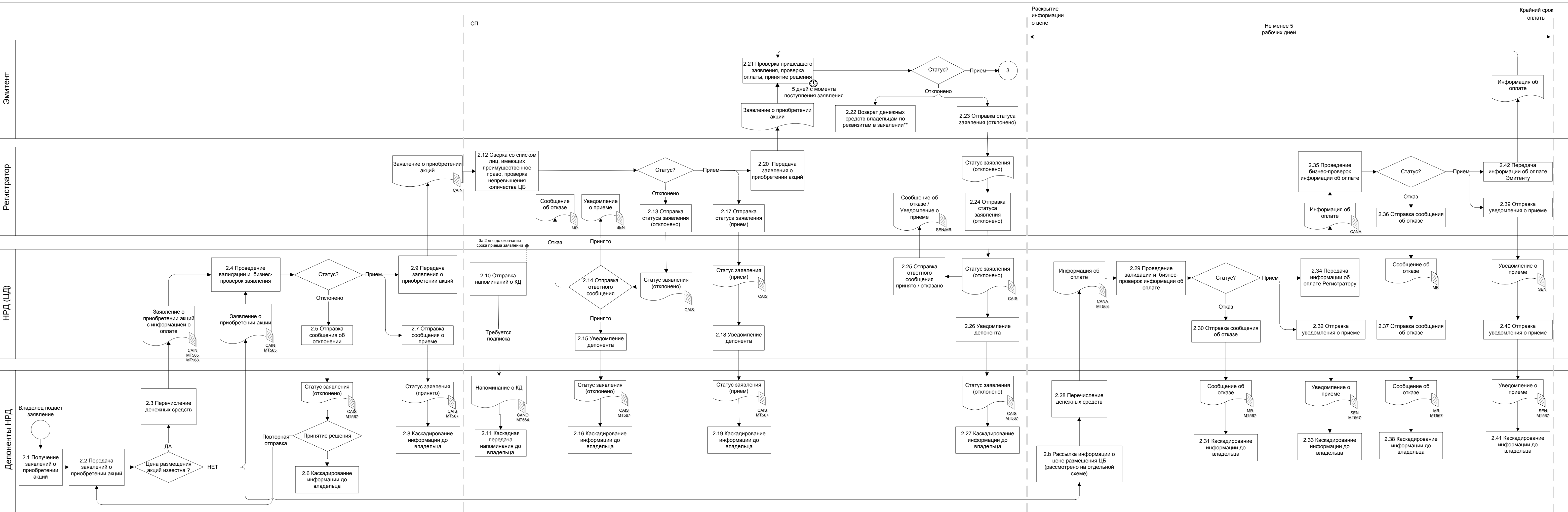


PRIO – 1. Уведомление акционеров, имеющих преимущественное право приобретения



(*) – Рассылка осуществляется лицам, являющимися владельцами ЦБ на момент даты фиксации

PRIO – 2. Подача заявлений о приобретении акций и документов об оплате

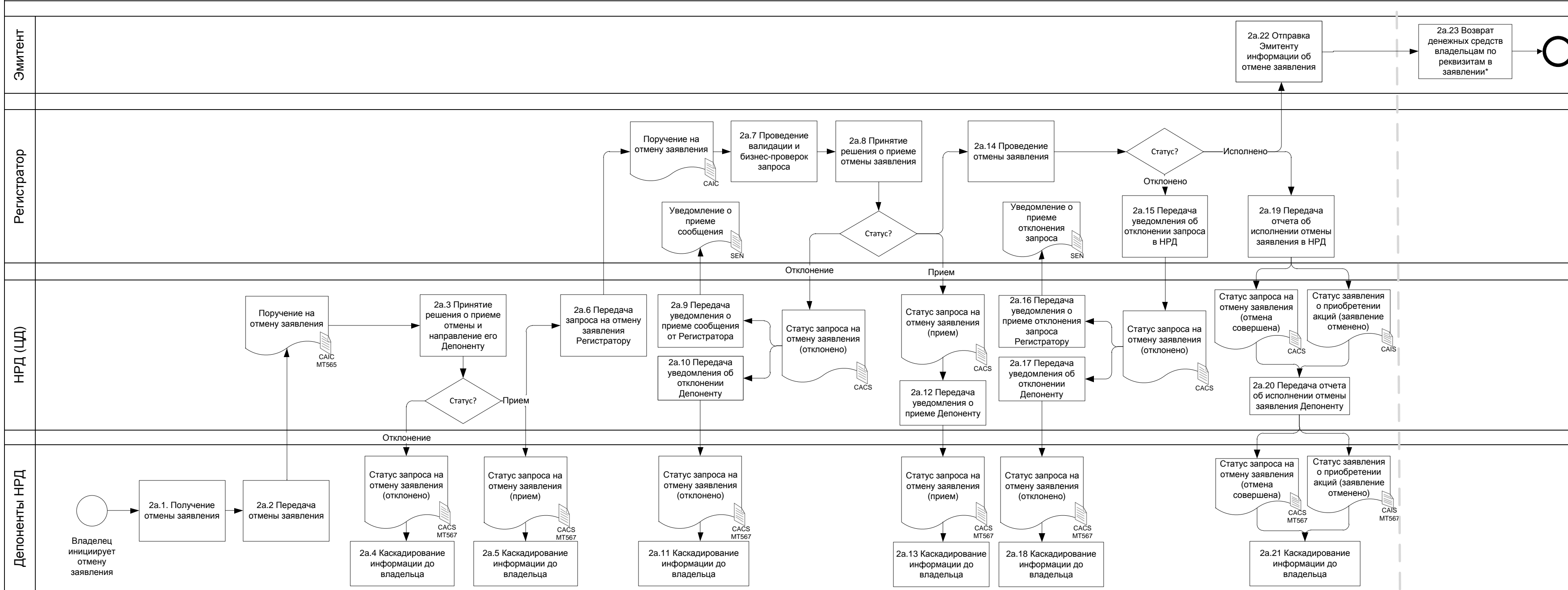


(*) – Процедура отмены/отзыва заявлений владельцами описана на листе 2В

(**) – Выполняется в случае если переведены денежные средства

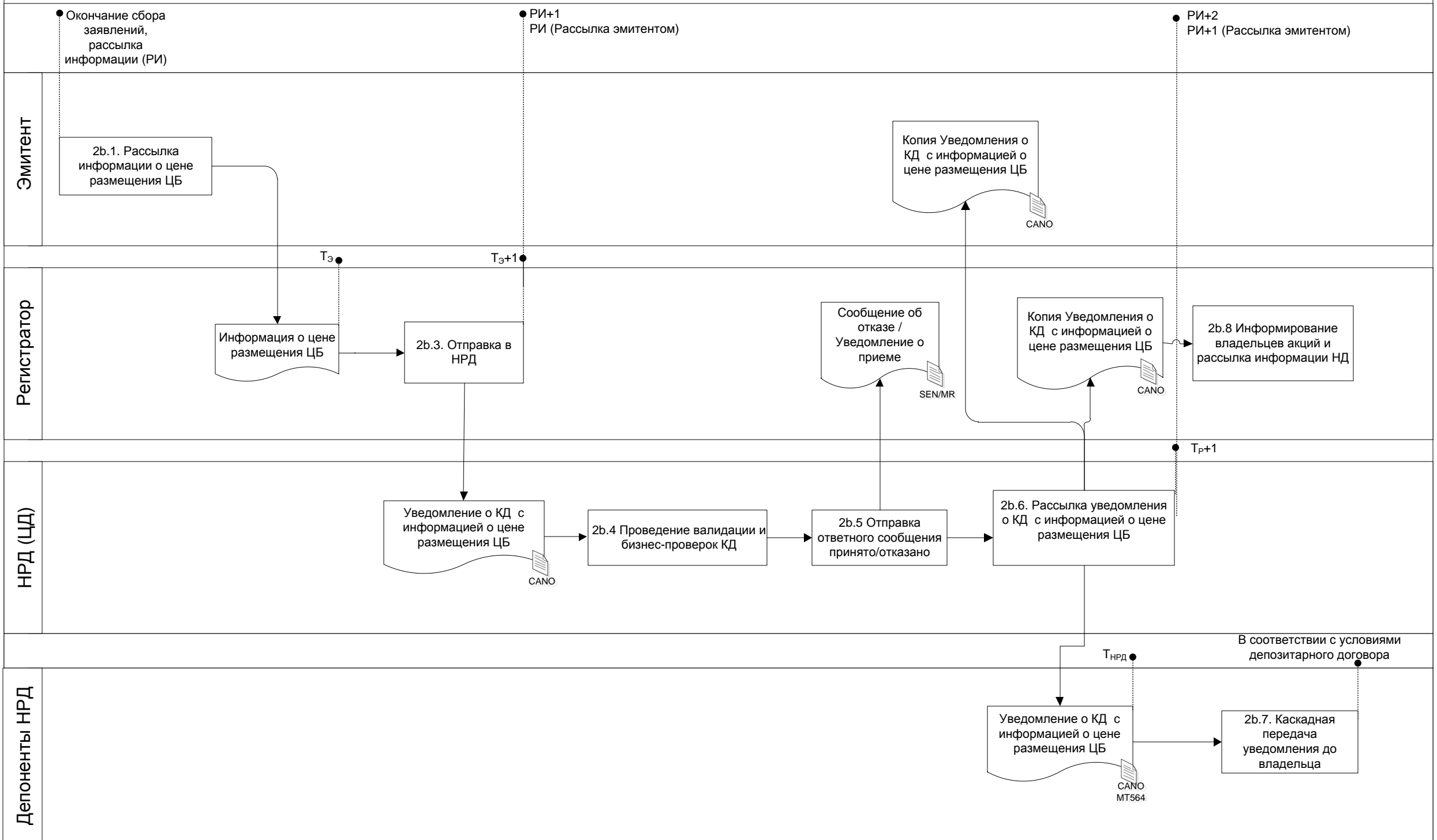
PRIO – 2.a Отзыв заявлений владельцами

Срок окончания приема заявлений

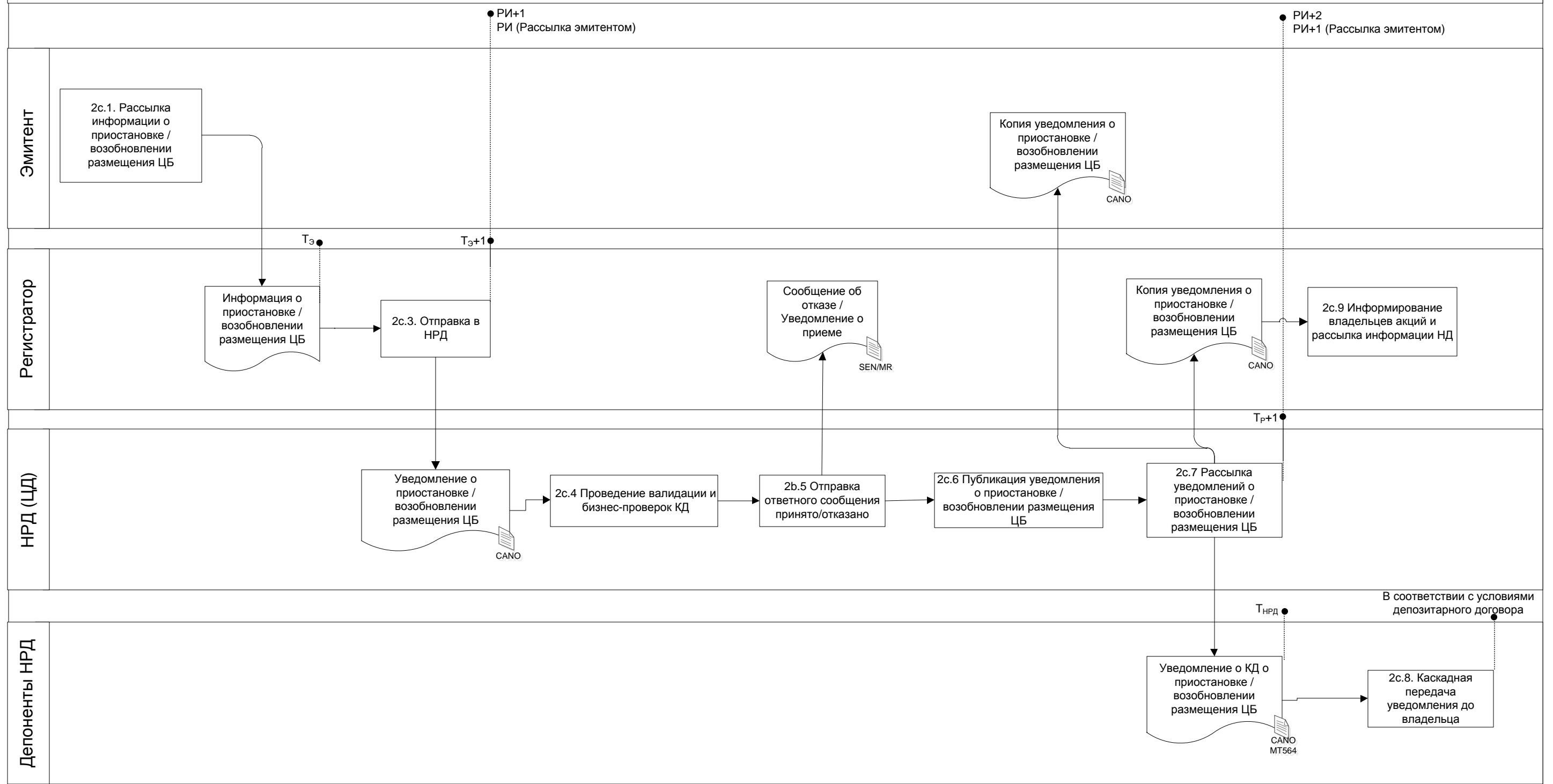


(*) – Выполняется в случае если были переведены денежные средства

PRIO – 2.b Рассылка информации о цене размещения ЦБ



PRIO – 2.с Рассылка информации о приостановке и возобновлении размещения ЦБ



PRIO – 3. Зачисление ЦБ, рассылка отчета о реализации преимущественного права

Крайний срок оплаты

Подведение итогов реализации преимущественного права

Эмитент

Эмитент подает распоряжение на зачисление ЦБ по заявлению

3.6. Списание ЦБ со счета Эмитента

3.3. Списание ЦБ со счета Эмитента

3.14 Отправка ведомости о реализации преимущественного права

Регистратор

3.1. Проведение зачисления ЦБ

Счет НД

Статус?

3.5. Проведение зачисления ЦБ и передача Справки об операции в НРД

3.2. Передача Справки об операции / Уведомления об операции в НРД

3.15 Отправка ведомости о реализации преимущественного права в НРД

3.4. Передача запроса на сверку зачисления ЦБ

Счет НД ЦД

Подтверждение сверки зачисления ЦБ

SETTLEMENT_TRANSACTION_STATUS_ADVICE

НРД (ЦД)

Запрос сверки зачисления ЦБ

REPORT_OF_UNCONFIRMED_TRANSACTION

3.7. Проведение сверки зачисления ЦБ

3.8. Передача регистратору подтверждения сверки зачисления ЦБ

Сверка не подтверждена

3.9. Проведение зачисления ЦБ

Если сверка подтверждена

Справка об операции / Уведомление об операции
STATEMENT_OF_TRANSACTIONS/
STATEMENT_OF_CONFIRMED_TRANSACTION

Ведомость о реализации преимущественного права
CAPAR

3.10. Передача отчета о зачислении ЦБ Депоненту

3.12. Передача Депоненту подтверждения о проведении КД в части ЦБ

3.16 Сверка ведомости с результатами исполнения КД и обновление статусов по заявлениям

Депоненты НРД

Отчет о зачислении ЦБ

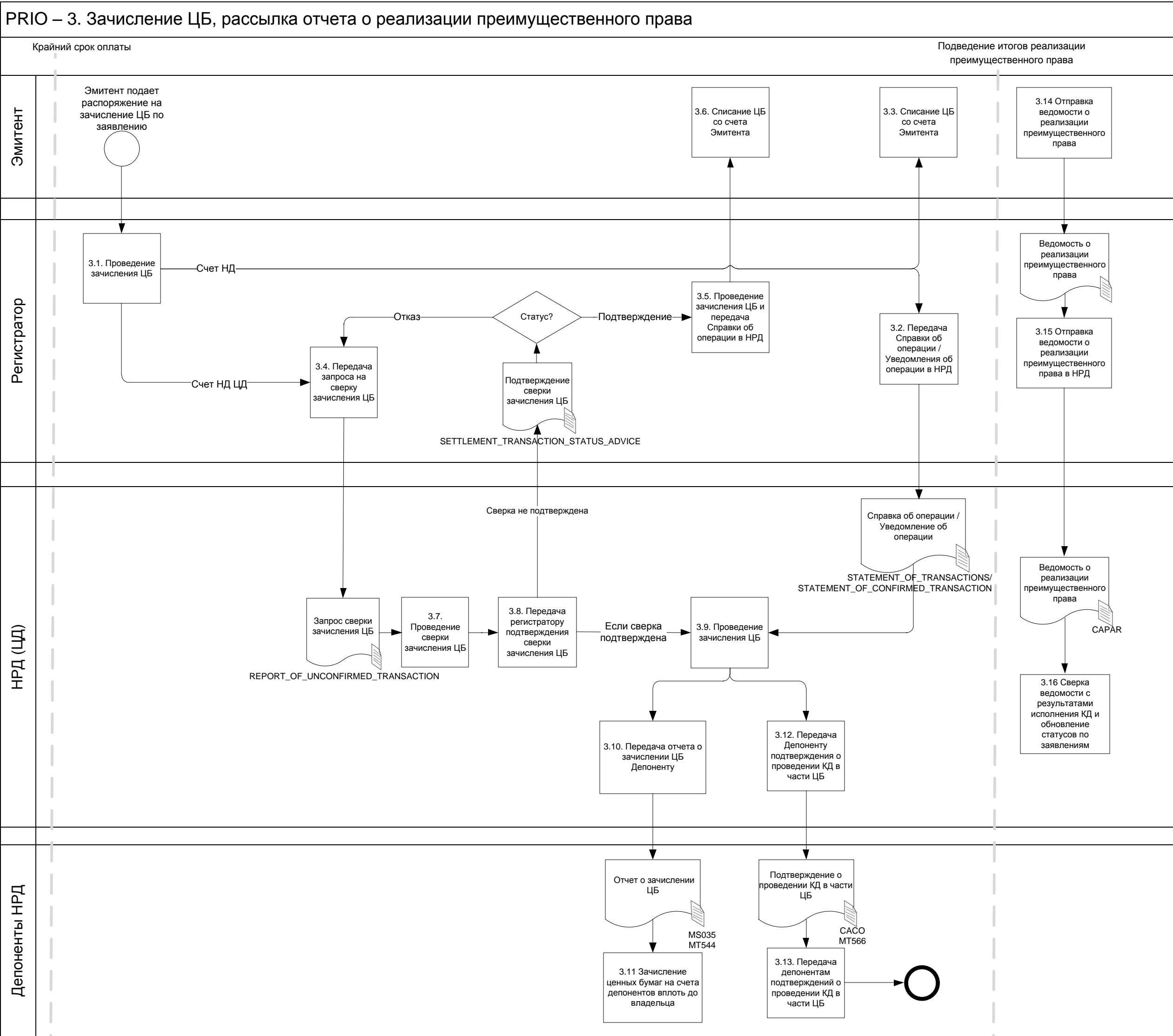
MS035
MT544

3.11 Зачисление ценных бумаг на счета депонентов вплоть до владельца

Подтверждение о проведении КД в части ЦБ

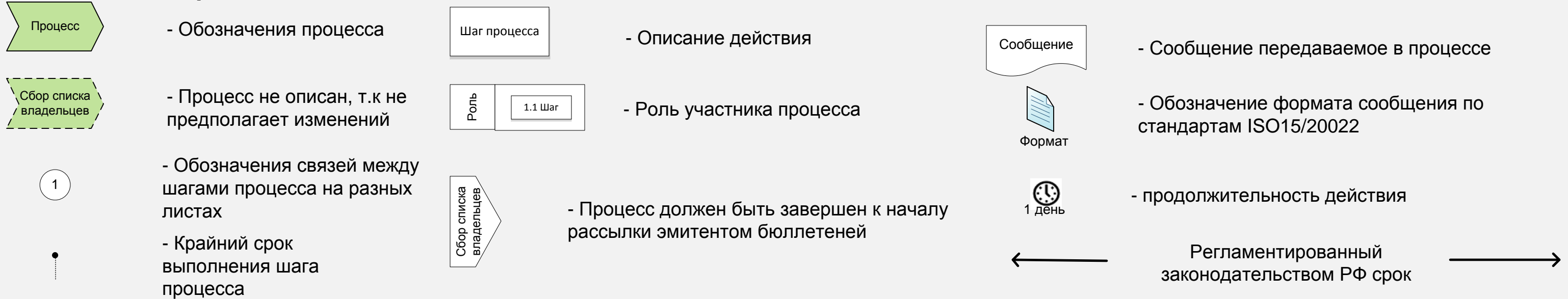
CACO
MT566

3.13. Передача депонентам подтверждений о проведении КД в части ЦБ



Условные обозначения

Объекты диаграммы:



Т_Э – Момент получения сообщения от Эмитента
 Т_Р – Момент получения сообщения от Регистратора
 Т_{НРД} – Момент получения сообщения от НРД
 Т_Д – Момент получения сообщения от депонентов НРД
 РУ – Рассылка уведомлений о преимущественном праве приобретения ЦБ
 СП – Крайний срок действия преимущественного права
 РИ – Дата рассылки информации
 РО – Дата рассылки отчета

Обозначения форматов сообщений

ND – передача в формате, который НРД не контролирует
 TBD – формат и канал будут определены позже
 MS035, MT546, MT564, MT565, MT566, MT567, MT568 - сообщение ISO 15022
 CANO – сообщение ISO 20022 (Corporate Action Notification)
 SEN – сообщение ISO 20022 (System Event Notification)
 MR – сообщение ISO 20022 (Message Reject)
 CAIN – сообщение ISO 20022 (Corporate Action Instruction)
 CAIS – сообщение ISO 20022 (Corporate Action Instruction Status Advice)
 CAIC – сообщение ISO 20022 (Corporate Action Instruction Cancellation Request)
 CACS – сообщение ISO 20022 (Corporate Action Instruction Cancellation Request Status Advice)
 CAPA – сообщение ISO 20022 (Corporate Action Movement Preliminary Advice)
 CAPAR – сообщение ISO 20022 (Corporate Action Movement Preliminary Advice Report)
 CAPS – сообщение ISO 20022 (Corporate Action Event Processing Status Advice)
 Партад – сообщение формата ПАРТАД:
 SETTLEMENT_TRANSACTION_STATUS_ADVICE – Подтверждение исполненной операции
 REPORT_OF_UNCONFIRMED_TRANSACTION – Сообщение о проведенной операции для проведения сверки (Запрос сверки)
 STATEMENT_OF_TRANSACTIONS_V02 – Справка об операциях по лицевому счету
 STATEMENT_OF_CONFIRMED_TRANSACTION – Уведомление о проведении операции