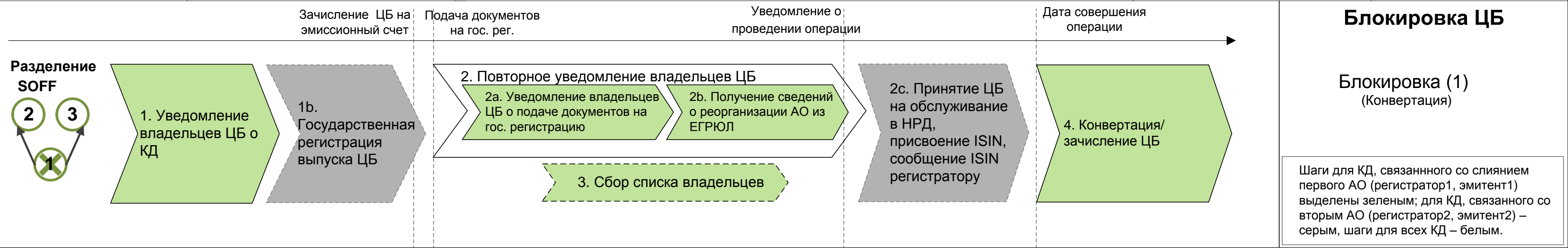


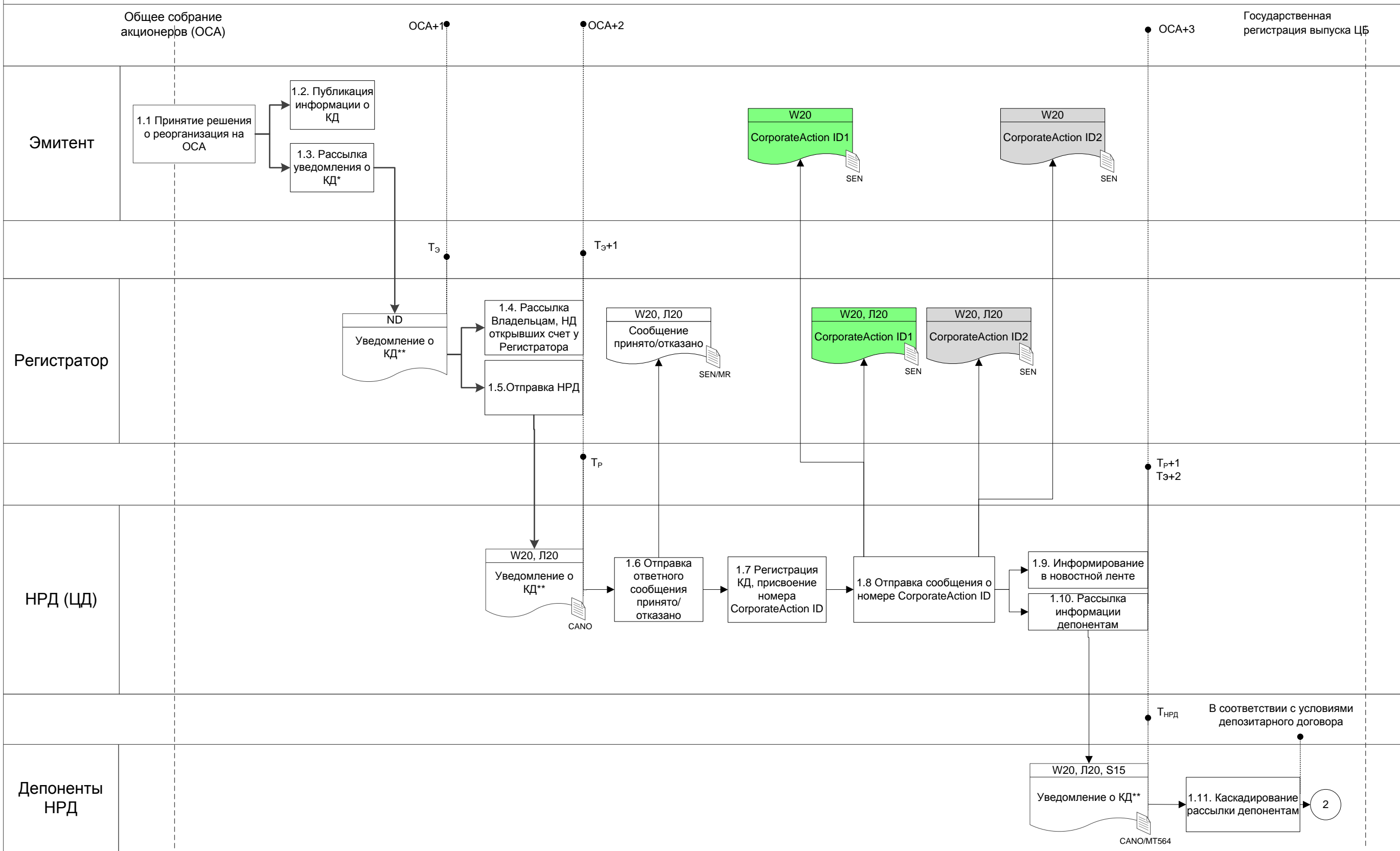
Процесс: Реорганизация АО: Распределение дополнительных акций при разделении компании (SOFF)

S Поставщик	I Входы	P Процесс	O Выходы	C Клиенты
Эмитент	Уведомление о КД	Основными этапами процесса являются (см. диаграмму «Схема процесса» ниже): 1. Уведомление владельцев ЦБ о КД 1b. Государственная регистрация выпуска ЦБ, принятие ЦБ на обслуживание в НРД, присвоение ISIN 2. Повторное уведомление владельцев ЦБ 3. Сбор списка владельцев 4. Ковератция ЦБ / зачисление ЦБ	Уведомление о списании/ зачислении ЦБ	Владельцы ЦБ



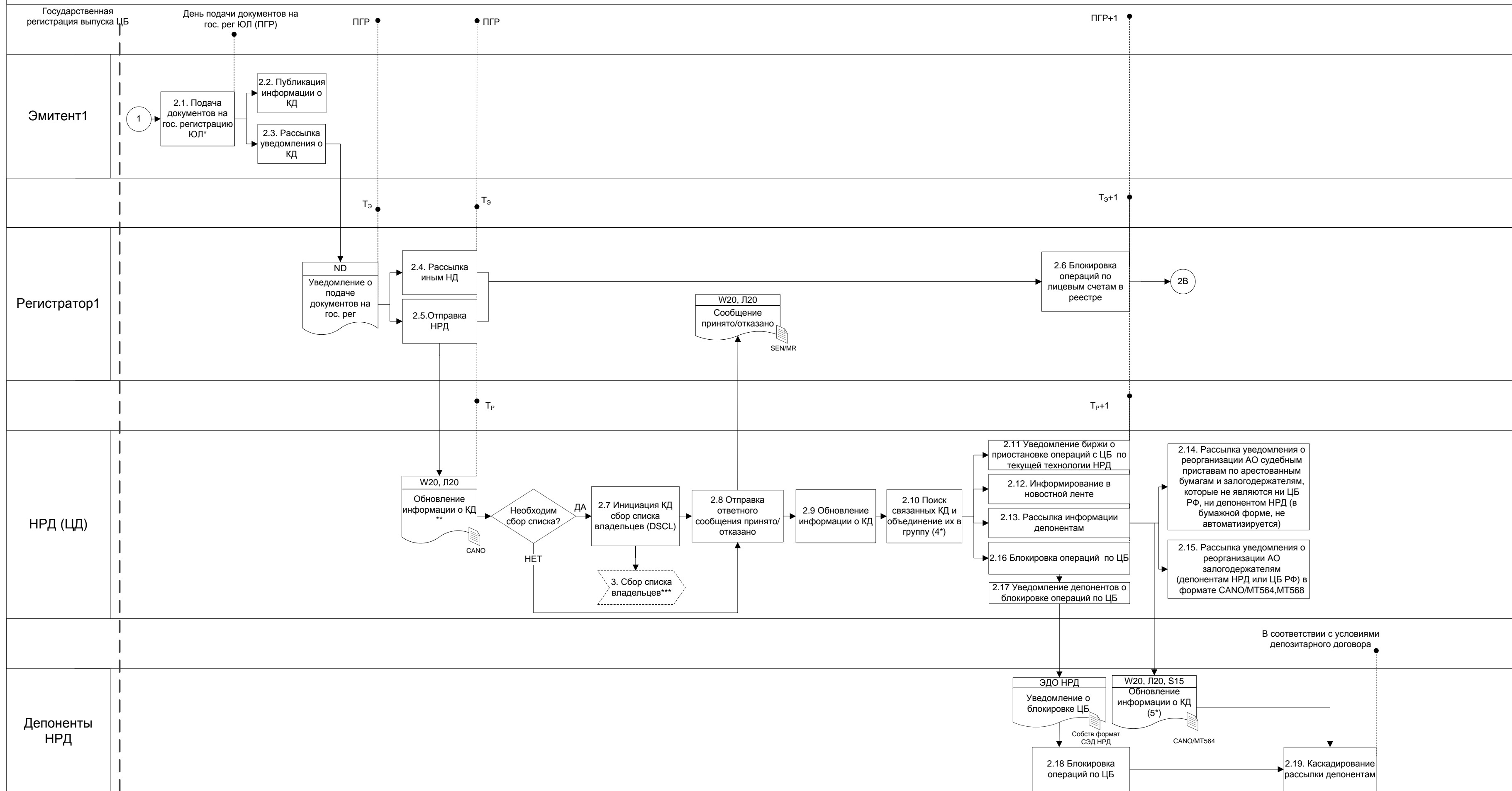
Данное КД является обязательным без права выбора

1. Уведомление владельцев ЦБ о КД



(*) – КД заводится в разрезе одного базового эмитента
 (**) – Уведомление о КД содержит:
 - Коэффициент конвертации ЦБ
 - Правила округления дробных ЦБ
 - ISIN зачисляемой ЦБ
 - Meeting ID (в случае существования)

2а. Уведомление владельцев ЦБ о подаче документов на гос. регистрацию



(*) – В соответствии с 129-ФЗ «О гос. Регистрации ЮЛ и ИП» регистрирующий орган уведомляет только одно из реорганизуемых ЮЛ, в тоже время в соответствии со стандартами эмиссии 428-П каждое реорганизуемое ЮЛ обязано уведомить регистратора о факте подачи документов на гос. регистрацию в день подачи документов.

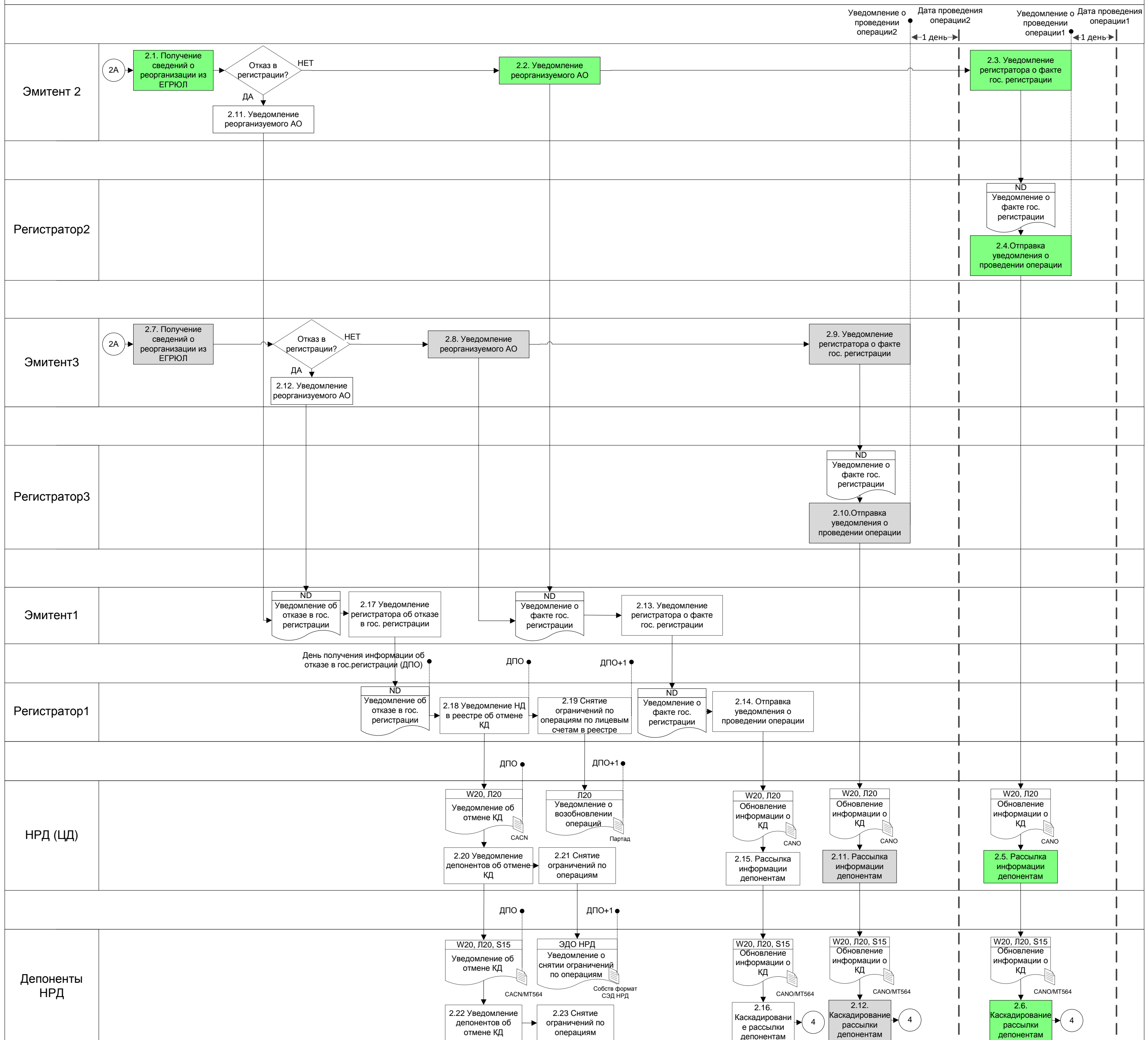
(**) – В случае необходимости сбора списка содержит соответствующий атрибут

(***) – В случае возникновения дробных коэффициентов конвертации ЦБ запрос списка обязателен

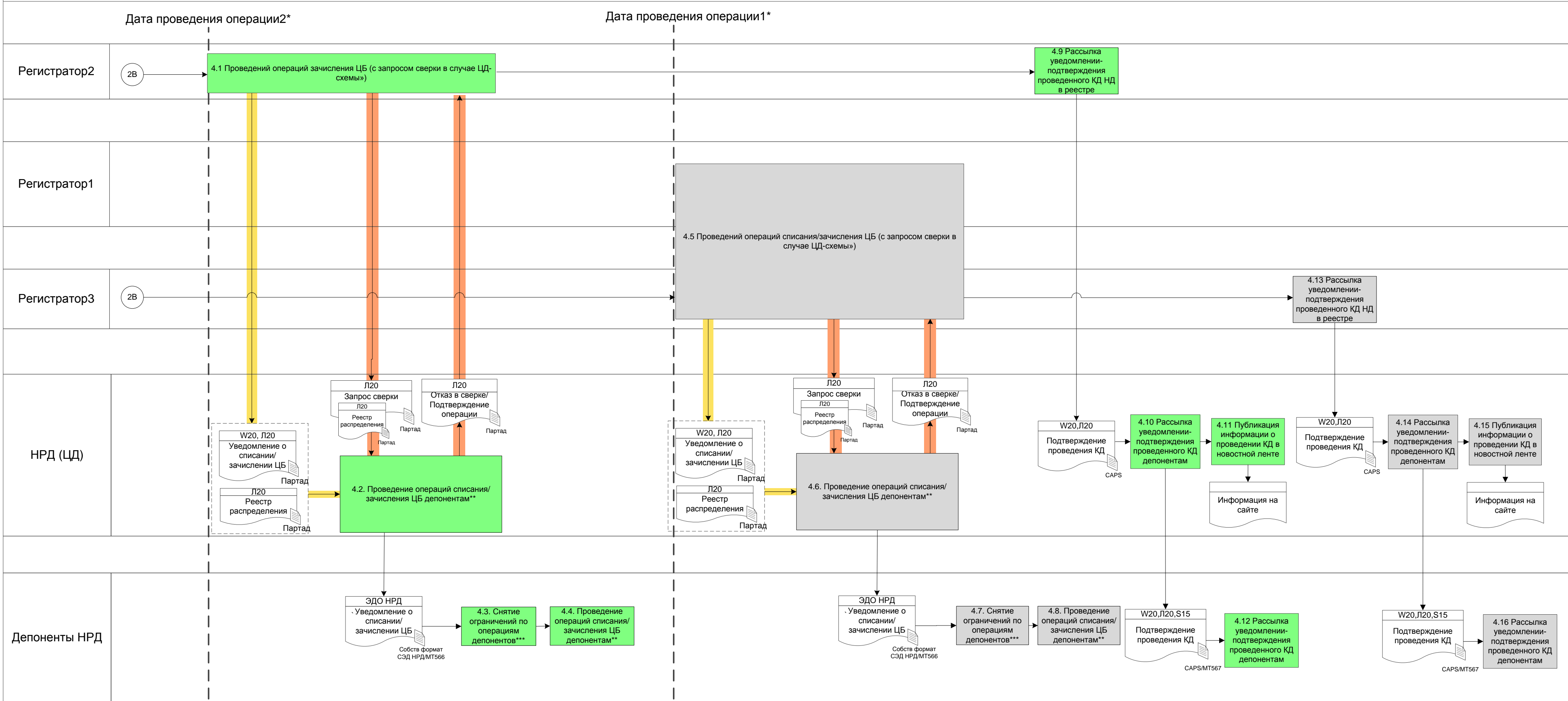
(4*) – Выполняется в случае разделения или выделения общества, осуществляемых одновременно со слиянием или с присоединением

(5*) – Содержит информацию о связанных КД

2b. Получение сведений о реорганизации АО из ЕГРЮЛ



4. Конвертация/зачисление ЦБ

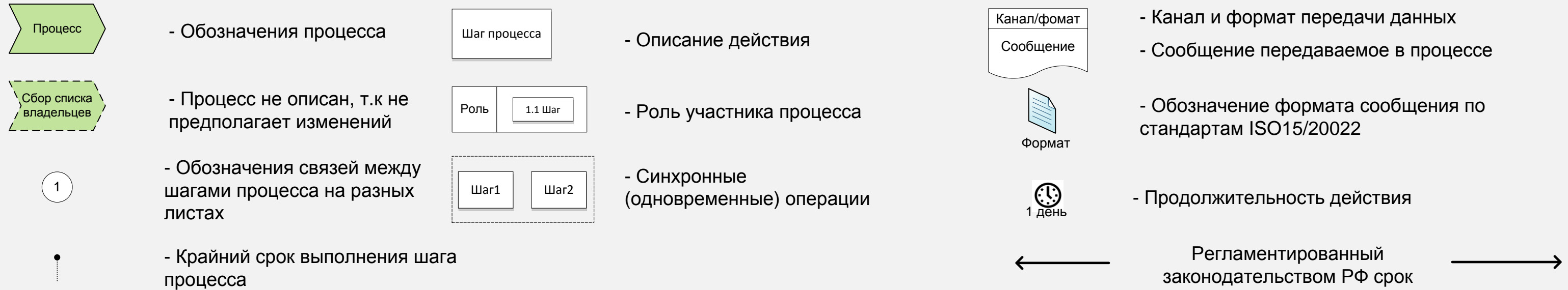


* - Для конвертации в результате реорганизации АО:
Присоединение: ЦБ считаются размещенными в день внесения в ЕГРЮЛ записи о прекращении деятельности присоединенного ЮЛ
 Для остальных: ЦБ считаются размещенными в день государственной регистрации ЮЛ
 ** - Зачисление осуществляется с учетом текущего остатка ЦБ на счете НД, в случае если НД не предоставил информацию, необходимую для конвертации, (не было этапа сбора списка владельцев)
 *** - Возобновление операций должно пройти одновременно во всех учетных системах (Регистратора, НРД, НД (депонетов))

Сценарии процесса:
 A Для НРД открыт счет
 B Для НРД открыт счет НД в реестре
 → НД ЦД в реестре

Условные обозначения

Объекты диаграммы:



T_Э – Момент получения сообщения от Эмитента
 T_Р – Момент получения сообщения от Регистратора
 T_{РЕГ} – Момент получения сообщения от НРД
 T_{НРД} – Момент получения сообщения от НРД
 T_Д – Момент получения сообщения от депонентов НРД
 T_К – Момент получения сообщения от депонентов конкурсной комиссии
 ПГР – день подачи документов на государственную регистрацию

Обозначения каналов передачи

Л20 – сообщение в формате ISO-20022 через ПО «Луч»
 W20 – сообщение в формате ISO-20022 через Web-клиент
 S15 – сообщение в формате ISO-15022 через SWIFT
 SF – сообщение переданное через SWIFT Fileact

Обозначения форматов сообщений

ND – передача в формате, который НРД не контролирует
 TBD – формат и канал будут определены позже
 MT564, MT566, MT568 - сообщение ISO 15022
 CANO - сообщение ISO 20022 (Corporate Action Notification)
 SEN - сообщение ISO 20022 (System Event Notification)
 MR - сообщение ISO 20022 (Message Reject)
 CAPA - сообщение ISO 20022 (Corporate Action Movement Preliminary Advice)
 CAPS - сообщение ISO 20022 (Corporate Action Event Processing Status Advice)
 CACN - сообщение ISO 20022 (Corporate Action Cancellation Advice)
 Партад – сообщение формата ПАРТАД:
 SETTLEMENT_TRANSACTION_STATUS_ADVICE - Подтверждение исполненной операции
 REPORT_OF_UNCONFIRMED_TRANSACTION - Сообщение о проведенной операции для проведения сверки (Запрос сверки)